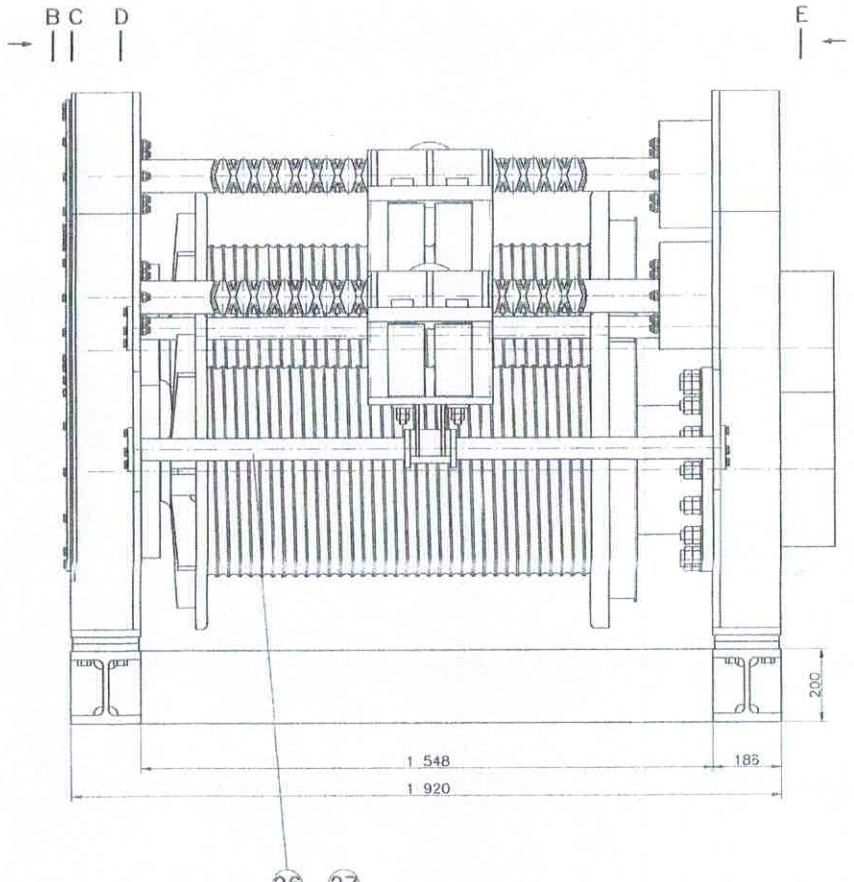

WIDOK B – B

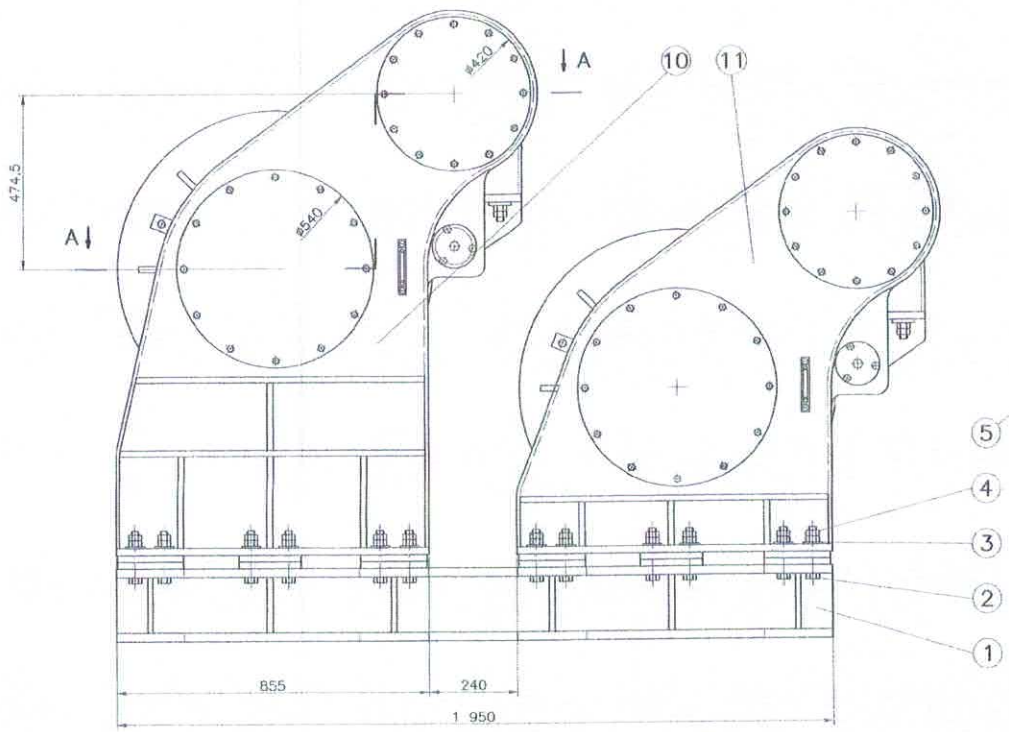

WIDOK E – E

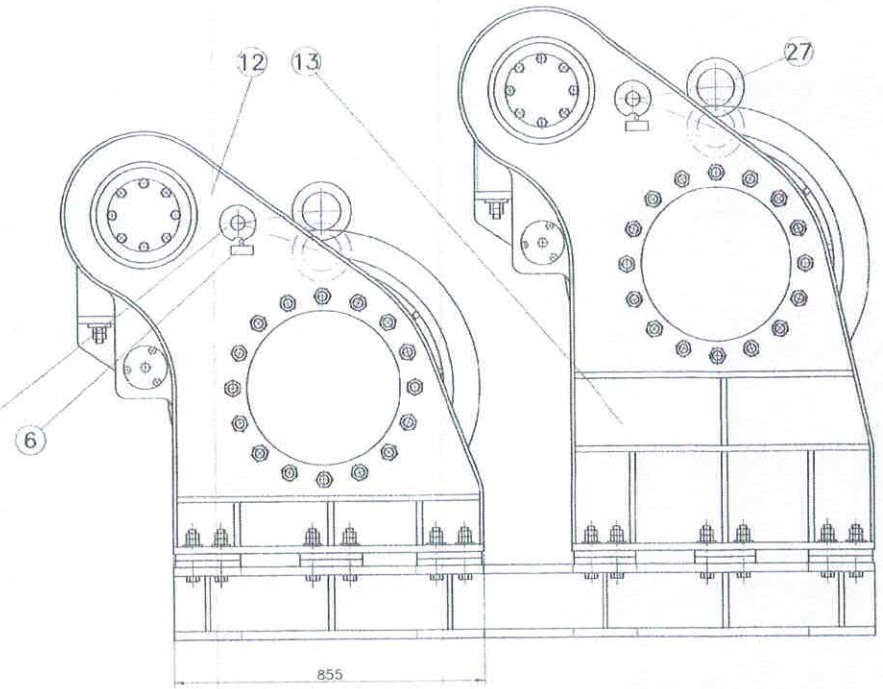

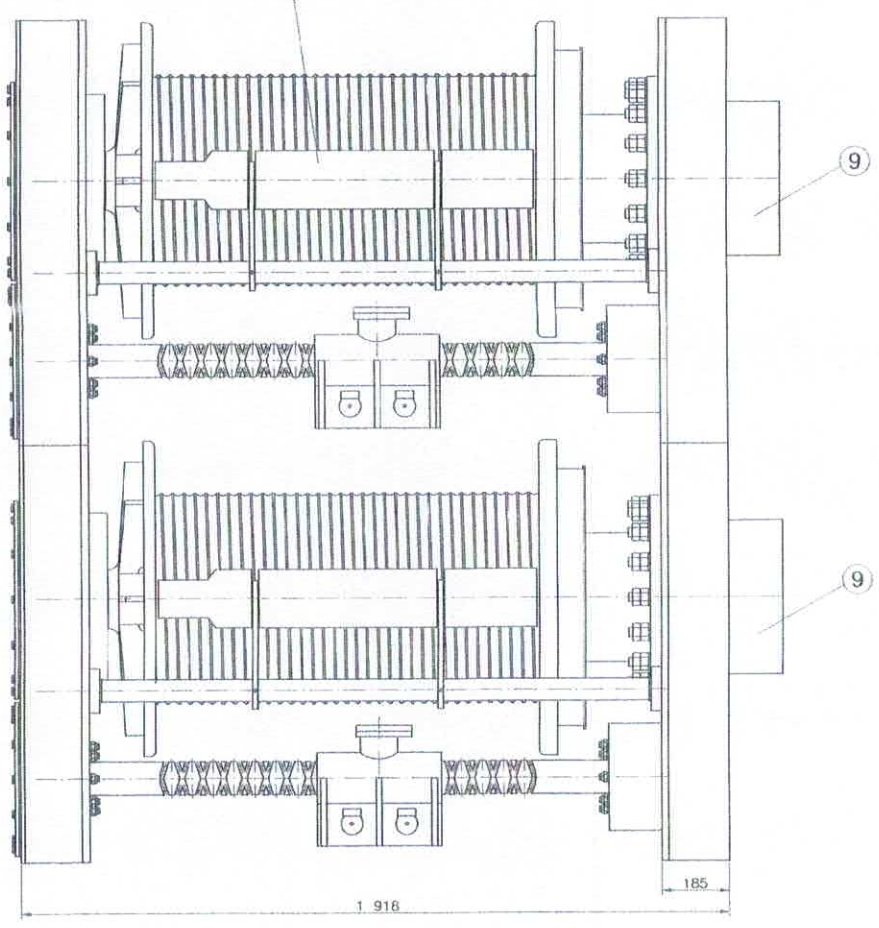

PRZEKRÓJ A – A

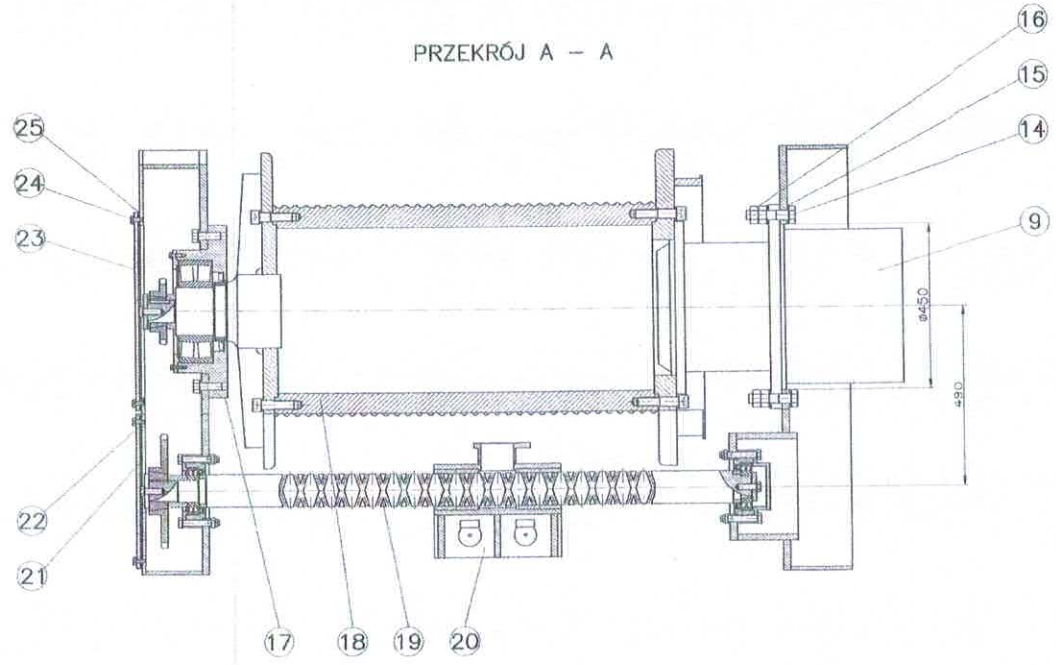

0	1	Poz.	2 Nazwa części	3	4 Wyróżnik	5 Mater	6 Norma Rysunek Katalog	7 Jed. miary	8 Il.	9 Jedn.	10 Całk.	11 Uw.
		27	Zespół dociskowy				WP170 185–01	kpl.	2			
		26	Drążek reakcyjny				WP170 180–01	kpl.	2			
		25	Uszczelka pokrywy bębna – guma olejoodp.	ø540/ø470 t=6	guma			szt.	2			
		24	Śruba kl. 8.8	M10x25			PN–EN ISO 4017	szt.	48			
		23	Pokrywa zespołu bębna	ø540x10			WP170 170–01	szt.	2			
		22	Uszczelka pokrywy układacza – guma olejoodp.	ø420/ø350 t=6	guma			szt.	2			
		21	Pokrywa zespołu układacza	ø420x10			WP170 160–01	szt.	2			
		20	Układacz				WP170 155–01	kpl.	2			
		19	Zespół śruby nawrotnej				WP170 150–01	kpl.	2			
		18	Zespół bębna				WP170 145–01	kpl.	2			
		17	Obudowa łożyska bębna				WP170 140–01	kpl.	2			
		16	Nakrętka kl. 10	M24			PN–EN ISO 4032	szt.	64			
		15	Podkładka kl. 10	M24			PN–EN ISO 7089	szt.	64			
		14	Śruba kl. 10.9	M24x110			PN–EN ISO 4014	szt.	32			
		13	Polik windy tylny strona czynna				WP170 135–01	kpl.	1			
		12	Polik windy przedni strona czynna				WP170 130–01	kpl.	1			
		11	Polik windy przedni strona bierna				WP170 125–01	kpl.	1			
		10	Polik windy tylny strona bierna				WP170 120–01	kpl.	1			
		9	Silnik hydrauliczny	MS–83			POCLAIN HYDRAULICS	szt.	2			
		8	Płynowskaz	LVA20 SAPM10				szt.	2			
		7	Łańcuch	20B–1			PN–77/ M–84168	szt.	2			
		6	Wyłącznik krańcowy	LS40P 13B11			ABB	szt.	2			
		5	Krzywka	ø100/ø40 t=30	H18N9			szt.	2			
		4	Nakrętka kl. 10	M20			PN–EN ISO 4032	szt.	96			
		3	Podkładka kl. 10	M20			PN–EN ISO 7089	szt.	48			
		2	Śruba kl. 10.9	M20x130			PN–EN ISO 4014	szt.	48			
		1	Fundament				WP170 110–01	kpl.	1			

Masa w kg

Stocznia Remontowa "DZIWNÓW"
72–420 DZIWNÓW
ul. Słowackiego 410

WYCIĄG PLAŻOWY "CHŁOPY"

WYCIĄGARKA DWUBĘBNOWA

Zastępuje: nr

	Nazwisko	Data Podpis
Wykonał	G.K.	
Sprawdził	J.P.	
Wydał	G. Krakowski	

WINDA.DWG

Masa	Podziałka	Format	Ark./Łącz.	Symbol zm.	Nr rys.
	1:10	A1	1/2		WP170/100–1

Polski Rejestr Statków S.A.
Jacek Pabis

POLSKI REJESTR STATKÓW S.A.
do wglądu
NOTED